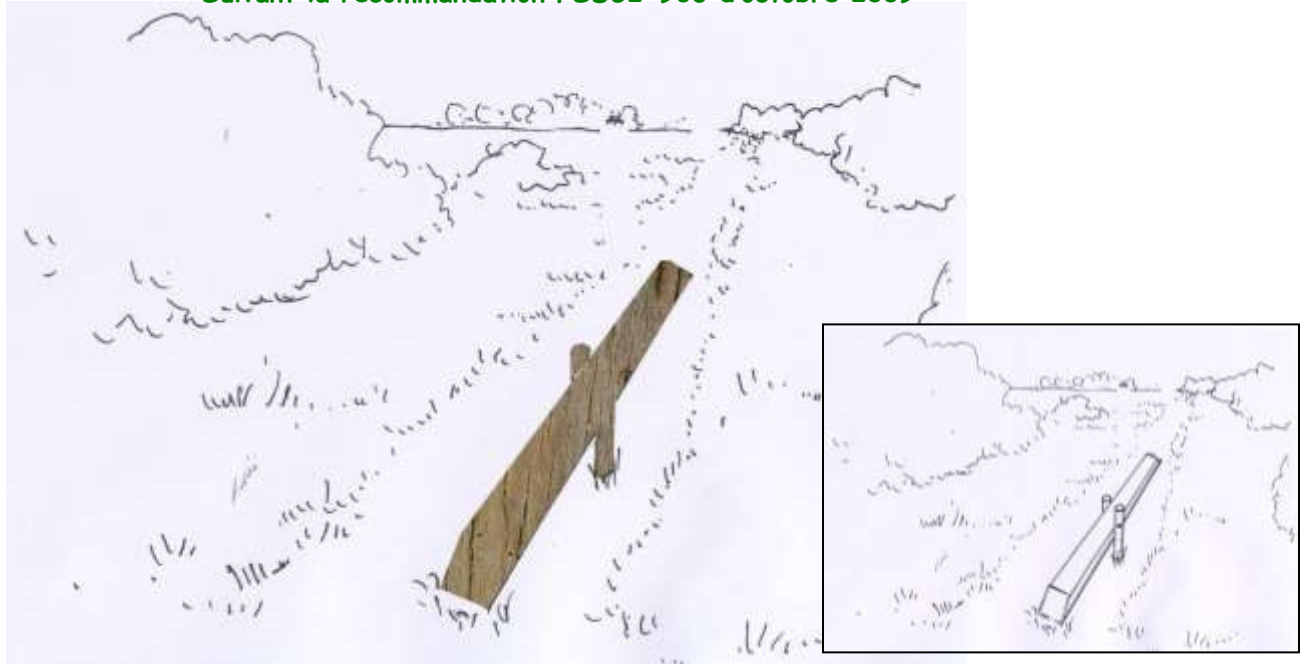


MODULE
POUTRE
MOBILE

REF :3130S A

Suivant la recommandation FSD52-903 d'octobre 2009

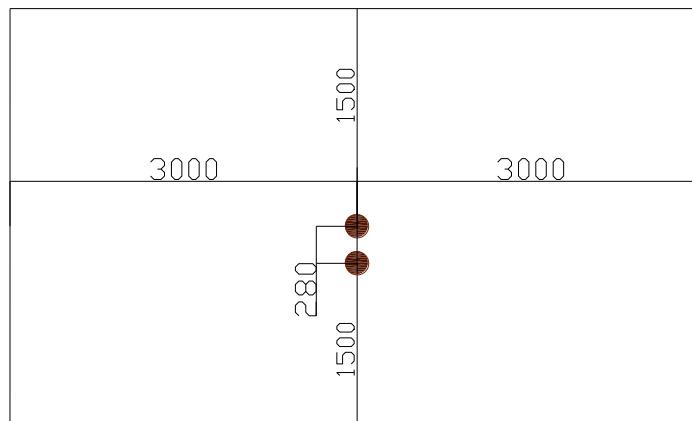


Panneau de consigne

ZONE D'IMPLANTATION ET DE SECURITE :

6 M x 3.3 M

POUTRE MOBILE

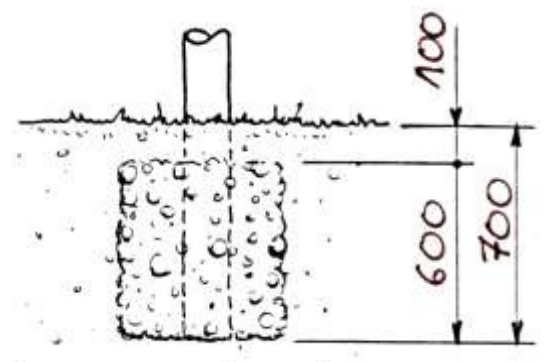


POUTRE SECTION : 145 x 68 mm DIAMETRE RONDIN : 120 mm

HAUTEUR HORS SOL : 600 mm

DEROULEMENT DE L'EXERCICE : Traverser la poutre en marchant.

SCELLEMENT : Respecter niveau 0.



Montage

Conditionnement

1 poutre A

2 poteaux B Ø120 mm

1 panneau de consignes


1 TIGE FILETE Ø16 longueur 380 mm

4 RONDELLES Ø16

2 ECROUS Ø16

2 CACHES BOULONS Ø35

Montage



- Présenter les 2 poteaux B trous fraisés en extérieur.
- Engager la tige filetée au travers des poteaux B et de la poutre A par les pièces métalliques montées sur celle-ci.
- ⚠ Positionner deux rondelles Ø16 entre les poteaux B et poutre A.
- Serrer en respectant un couple laissant de la mobilité à la poutre.
- Sceller en respectant le scellement.