
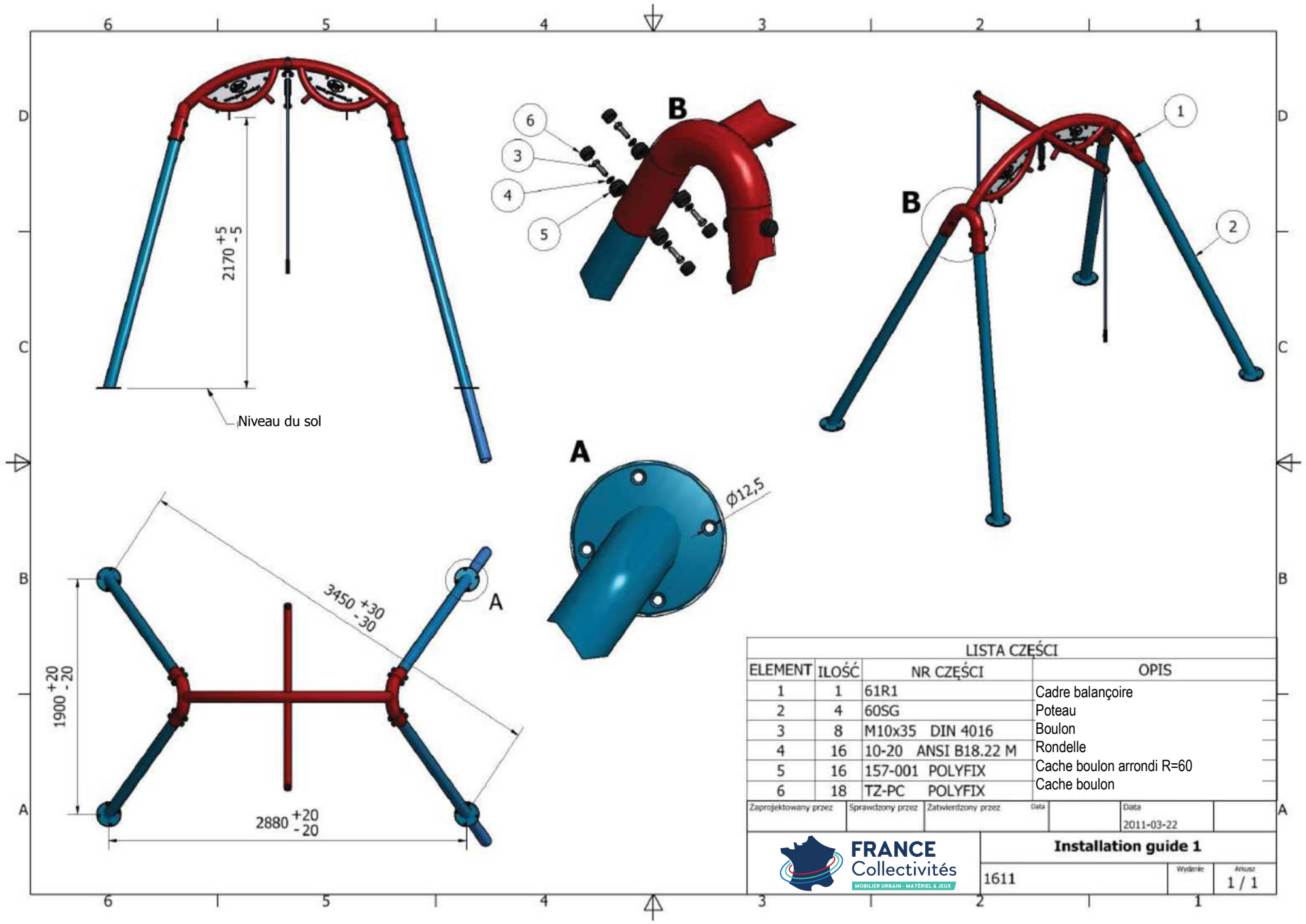


Zaprojektowany przez	Sprawdzony przez	Zatwierdzony przez	Data	Data	Waga
				2015-10-19	Nie dotyczy
			Area restrictions and foundation		
1611			Wydanie	Arkusz	
			1 / 1		

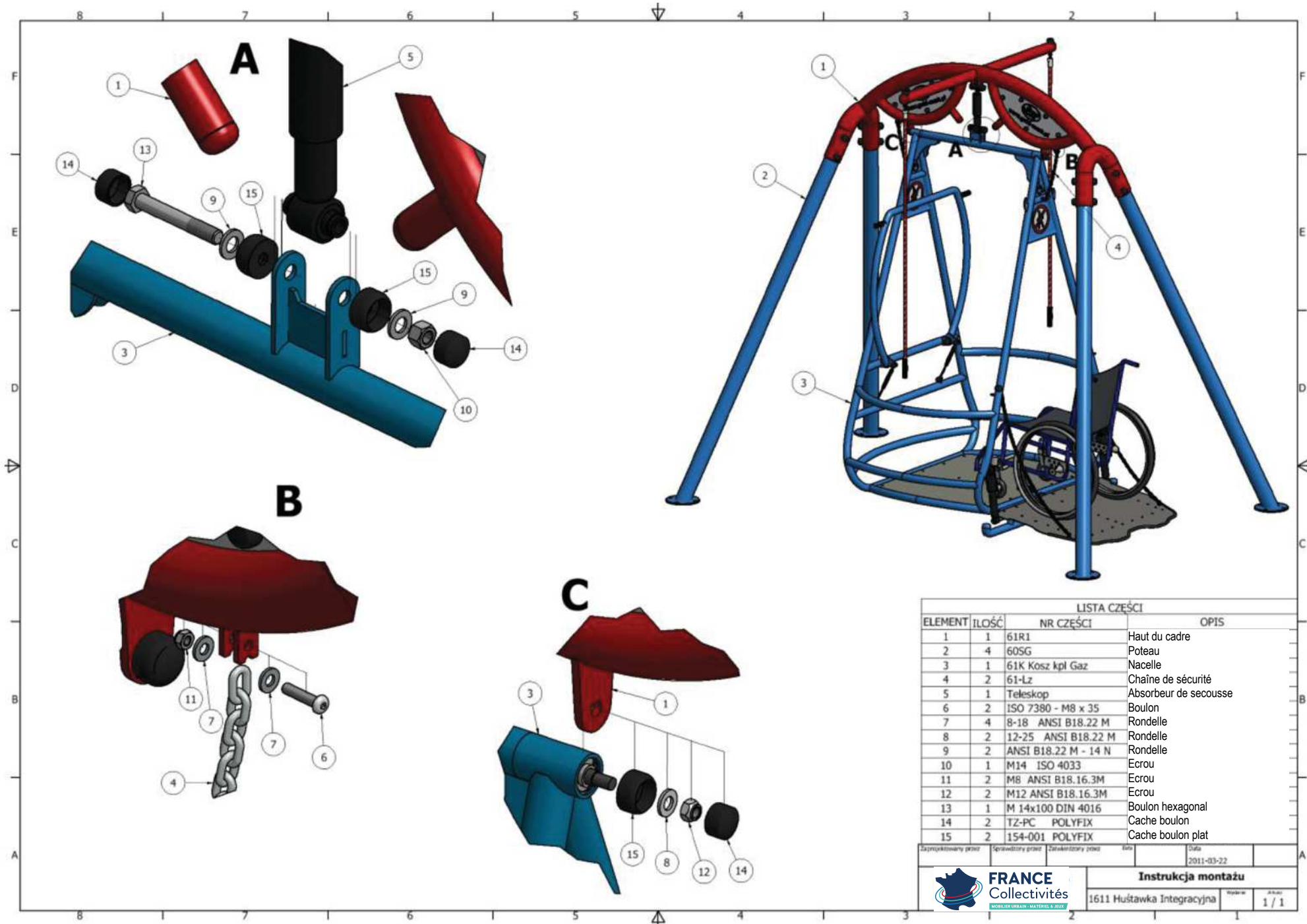


LISTA CZĘŚCI			
ELEMENT	IŁOŚĆ	NR CZĘŚCI	OPIS
1	1	61R1	Cadre balançoire
2	4	60SG	Poteau
3	8	M10x35 DIN 4016	Boulon
4	16	10-20 ANSI B18.22 M	Rondelle
5	16	157-001 POLYFIX	Cache boulon arrondi R=60
6	18	TZ-PC POLYFIX	Cache boulon

Zaprojektowany przez: Sprawdzony przez: Zaprojektowany przez: Data: Data: 2011-03-22




Installation guide 1
1611 Wydranie: Arkusz 1 / 1



LISTA CZĘŚCI			
ELEMENT	ILOŚĆ	NR CZĘŚCI	OPIS
1	1	61R1	Haut du cadre
2	4	60SG	Poteau
3	1	61K Kosz kpl Gaz	Nacelle
4	2	61-Lz	Chaîne de sécurité
5	1	Teleskop	Absorber de secousse
6	2	ISO 7380 - M8 x 35	Boulon
7	4	8-18 ANSI B18.22 M	Rondelle
8	2	12-25 ANSI B18.22 M	Rondelle
9	2	ANSI B18.22 M - 14 N	Rondelle
10	1	M14 ISO 4033	Ecrou
11	2	M8 ANSI B18.16.3M	Ecrou
12	2	M12 ANSI B18.16.3M	Ecrou
13	1	M 14x100 DIN 4016	Boulon hexagonal
14	2	TZ-PC POLYFIX	Cache boulon
15	2	154-001 POLYFIX	Cache boulon plat

Zaprojektowany przez	Sprawdzający przez	Stwierdzający przez	data	Data
				2011-03-22

	Instrukcja montażu	
	1611 Mułstawa Integracyjna	Strona 1 / 1