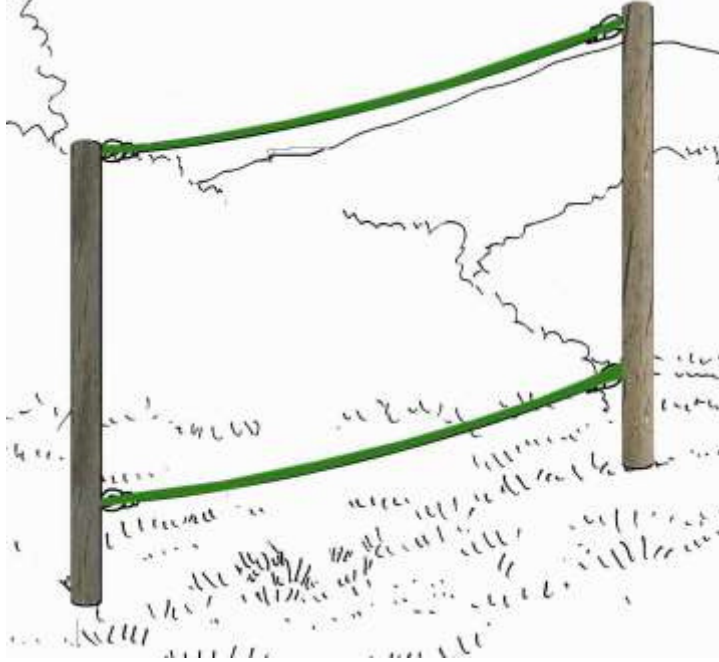


MODULE CORDES

REF :3143S A

D'EQUILIBRE

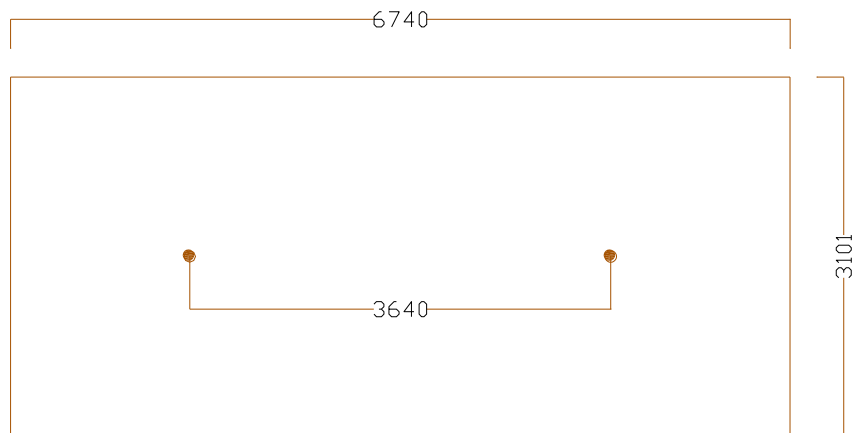
Suivant la recommandation FSD52-903 d'octobre 2009



Panneau de consigne

ZONE D'IMPLANTATION ET DE SECURITE :

6.74 M x 3.1 M

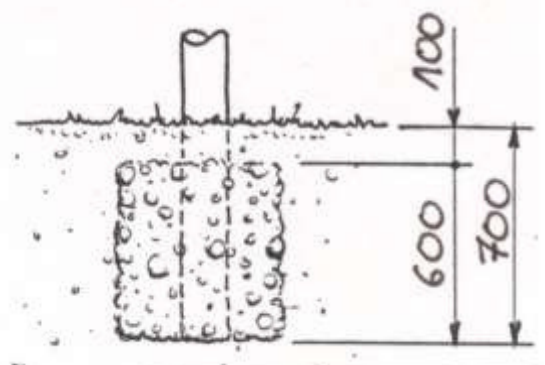
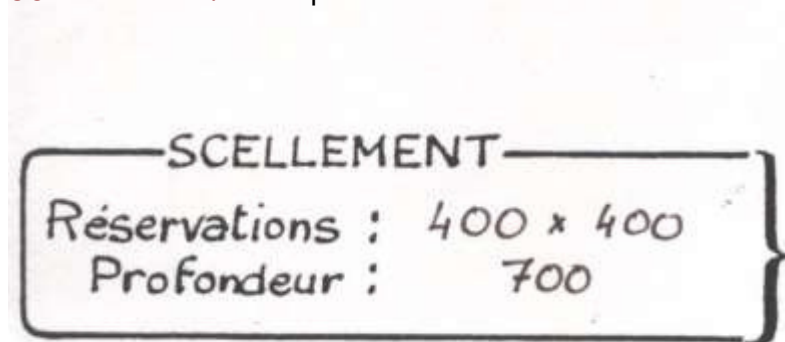


DIAMETRE RONDIN : 120 mm et cordes \varnothing 22 mm

HAUTEUR HORS SOL : 1500 mm HAUTEUR DES CORDES : 400 et 1430 mm.

DEROULEMENT DE L' EXERCICE : Marcher sur la corde inférieur en se tenant à la corde supérieure.

SCELLEMENT : Respecter niveau 0.



Conditionnement

REF :3143S A

Montage

Conditionnement

2 rondins Ø120 longueurs A 2200 mm

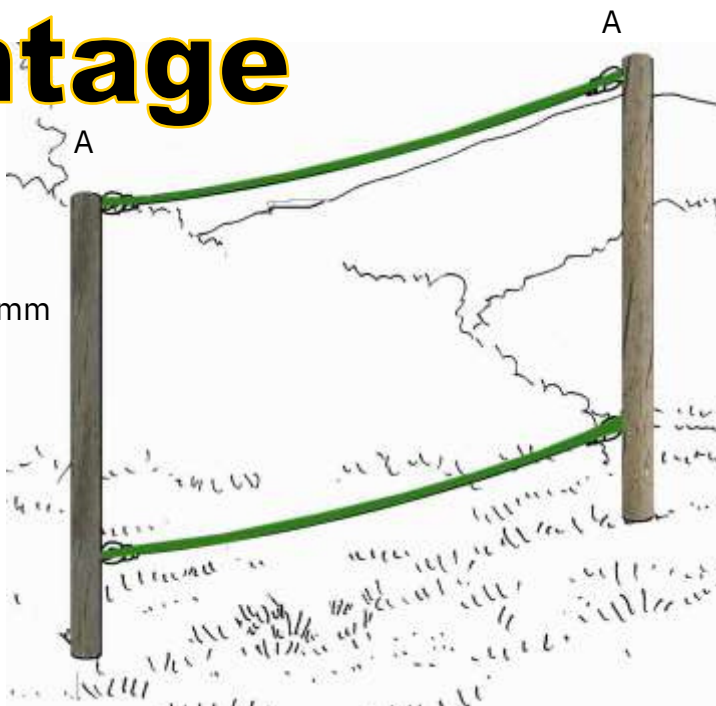
2 cordes Ø22 longueurs 3640 mm

4 rondelles Ø12

4 écrous Ø12

4 caches boulons Ø 35

1 panneau de consignes



Montage

- Positionner les cordes dans les poteaux A, visser avec 4 ECROUS Ø12 + 4 RONDELLES Ø12 + 4 CACHES BOULONS Ø35.
- Sceller en respectant le scellement.



FRANCE
Collectivités
MOBILIER URBAIN - MATÉRIEL & JEUX

Année de fabrication : 2024